

Microsoft Teams használata (Segédlet résztvevőknek)

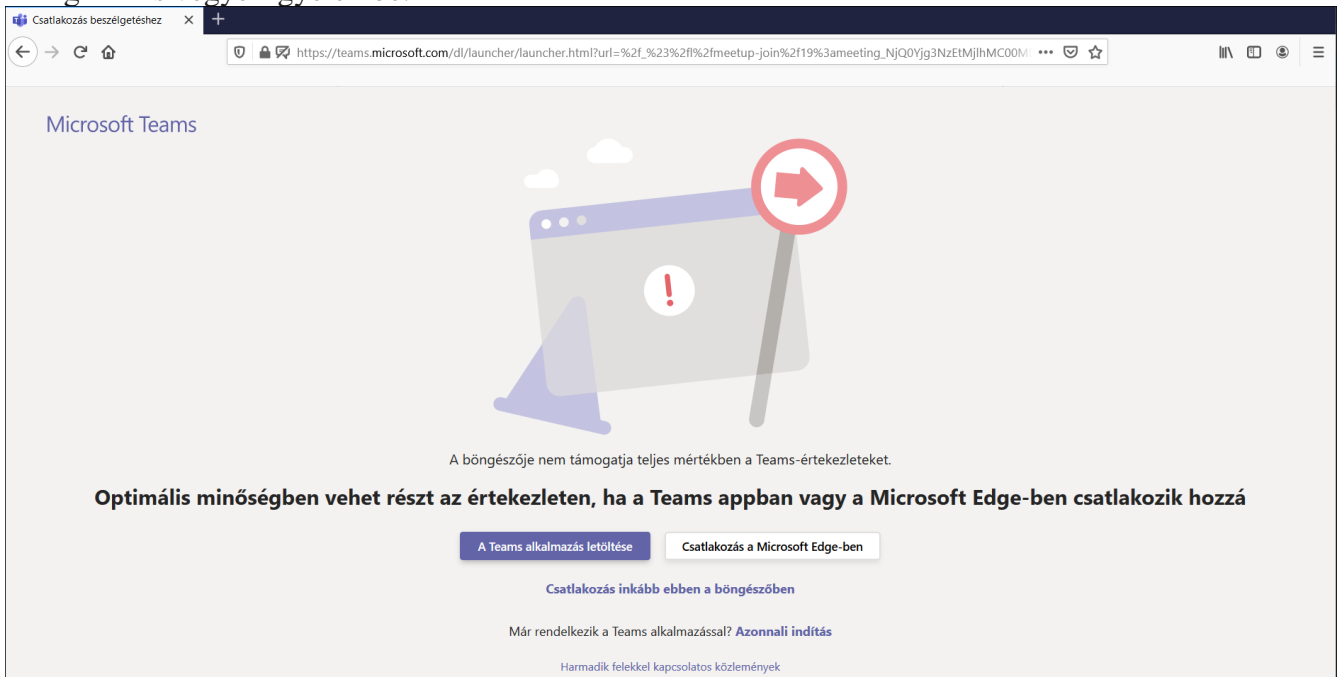
A Segédlet célja az érdeklődők, résztvevők segítése a Microsoft Teams online konferencia eszköz használatában.

Microsoft Teams online konferencián részvételhez a konferencia szervezője meghívót küld vagy a KTE honlapján elérhető a bekapcsolódási link.

Részvétel a Teams konferencián

Csatlakozás

Nyissa meg a megkapott linket egy böngészőben, azonban ezen segédlet végén lévő böngésző alkalmassági összefoglalót is vegye figyelembe.



Microsoft Teams

A böngészője nem támogatja teljes mértékben a Teams-értekezleteket.

Optimális minőségben vehet részt az értekezleten, ha a Teams appban vagy a Microsoft Edge-ben csatlakozik hozzá

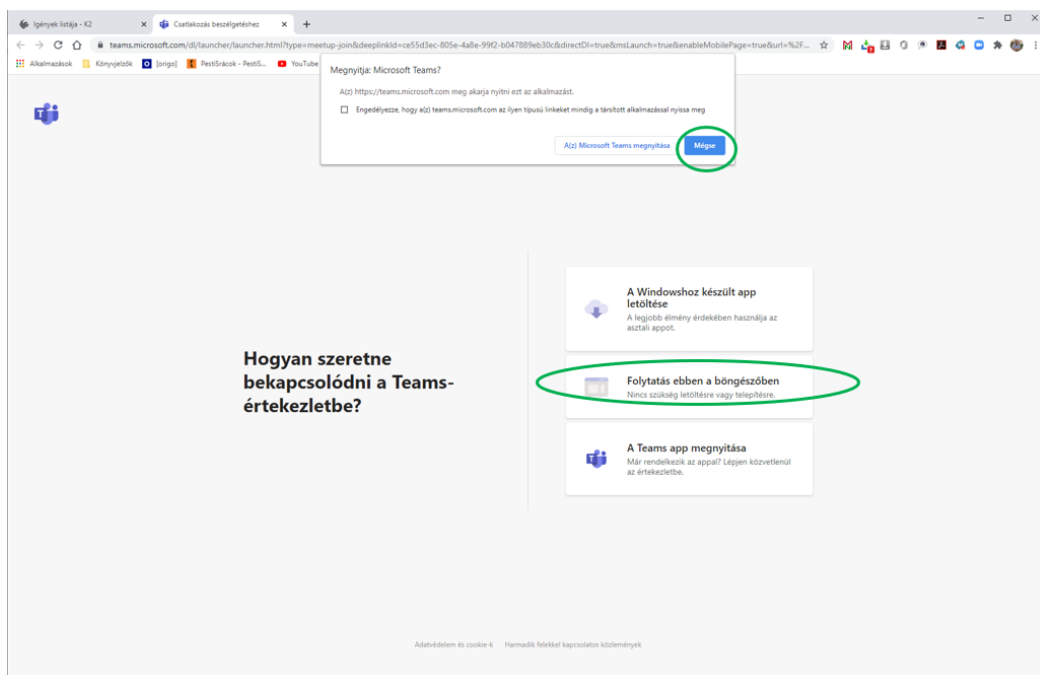
[A Teams alkalmazás letöltése](#) [Csatlakozás a Microsoft Edge-ben](#)

Csatlakozás inkább ebben a böngészőben

Már rendelkezik a Teams alkalmazással? [Azonnali indítás](#)

[Harmadik felekkel kapcsolatos közlemények](#)

A használt böngésző szerint, egyes esetekben a következő ablak jelenik meg.



Megnyitja: Microsoft Teams?

A(z) <https://teams.microsoft.com> meg akarja nyitni ezt az alkalmazást.

Engedélyezze, hogy a(z) teams.microsoft.com az ilyen típusú linkeket mindig a listított alkalmazással nyissa meg

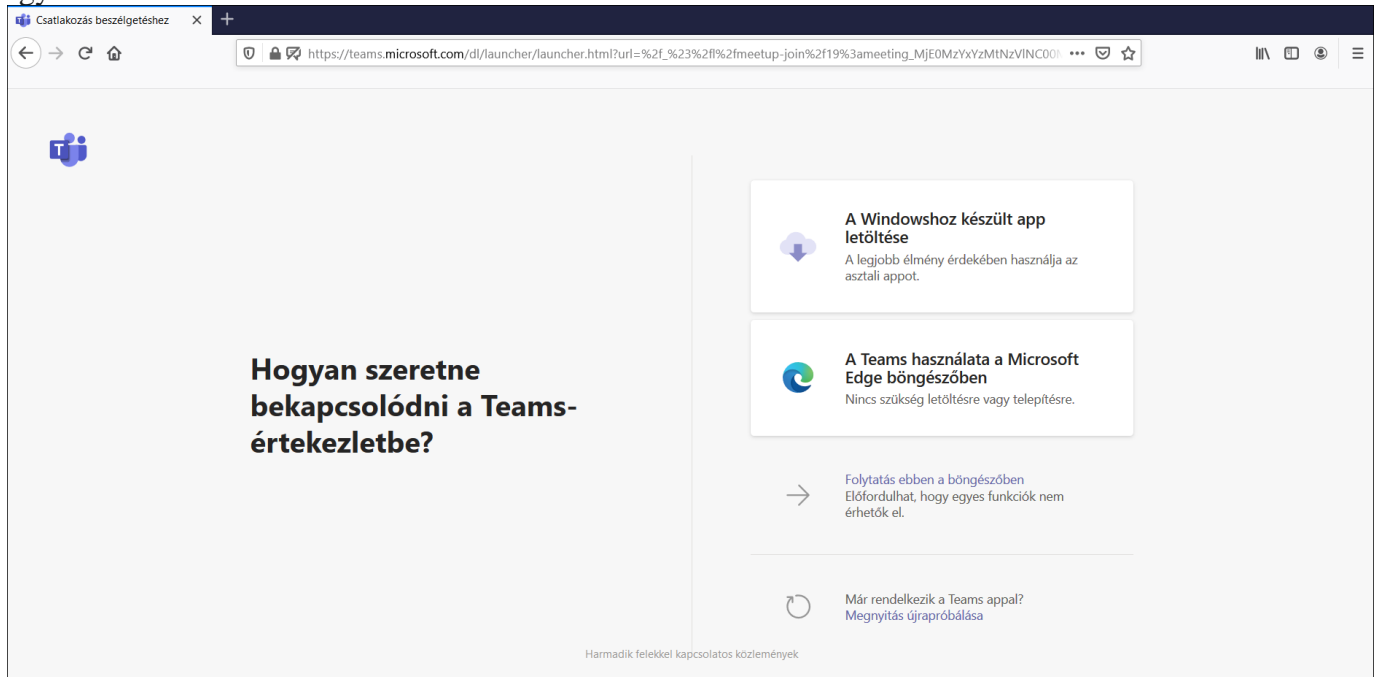
[A\(z\) Microsoft Teams megnyitása](#) [Mégis](#)

Hogyan szeretne bekapcsolódni a Teams-értekezletbe?

- A Windowshoz készült app letöltése**
A legjobb élmény érdekében használja az asztali appot.
- Folytatás ebben a böngészőben**
Nincs szükség letöltésre vagy telepítésre.
- A Teams app megnyitása**
Már rendelkezik az appal? Legyen közvetlenül az értekezletben.

Adatvédelem és cookie-k Harmadik felekkel kapcsolatos közlemények

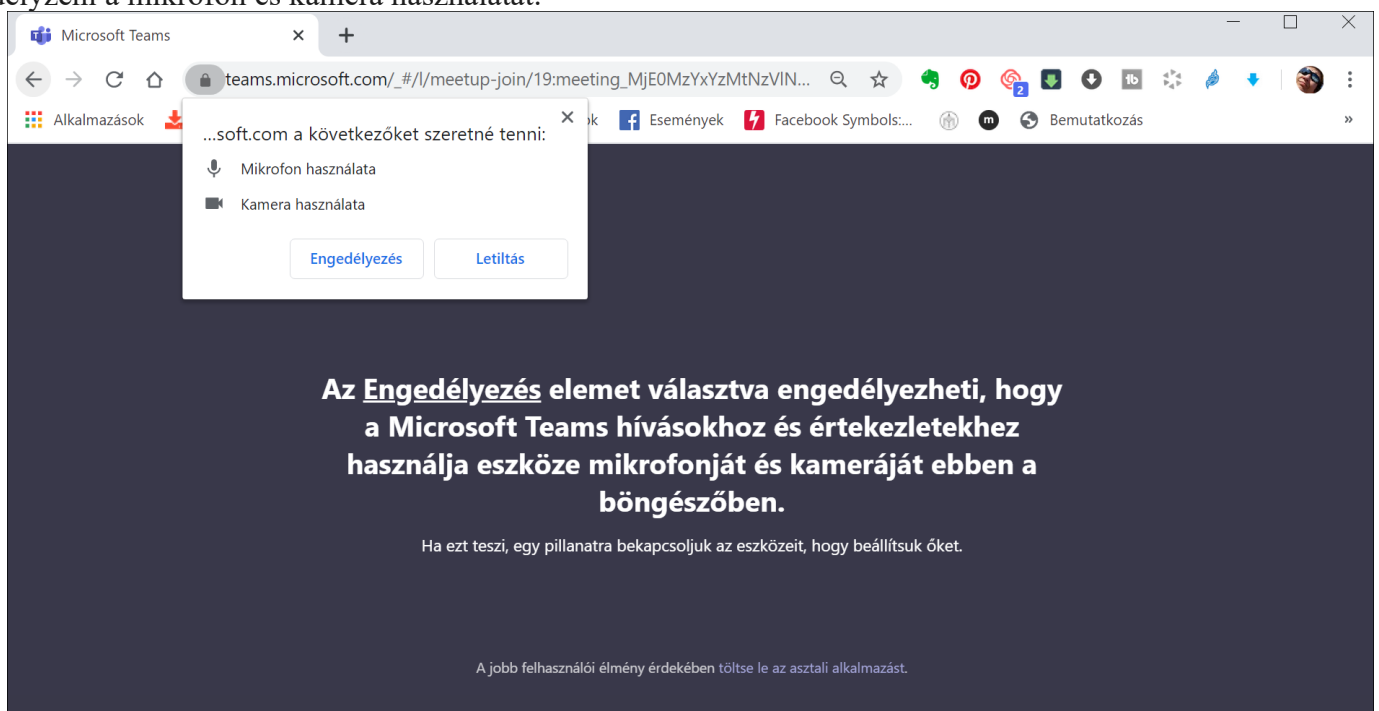
vagy



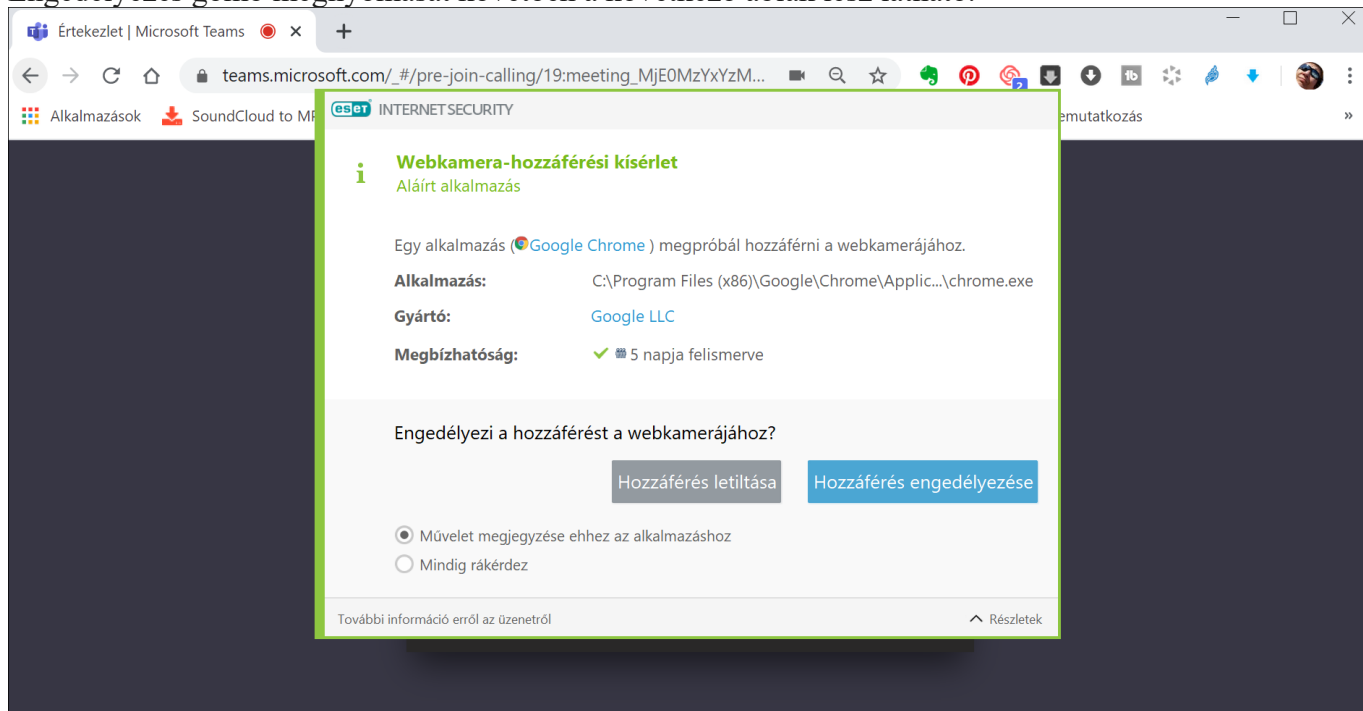
A nyomógombok a következő lehetőségeket ajánlják fel:

- **Teams alkalmazás letöltése/Windowshoz készült app letöltése** => nincs még telepítve, de szeretné, hogy a számítógépén legyen
- **Csatlakozás a Microsoft Edge-ben/A Teams használata a Microsoft Edge böngészőben** => ha ezt a böngészőt akarja használni, akkor kattintson ide, **de ne feledje megnézni a böngésző alkalmassági összefoglalónkat.**
- **Csatlakozás ebben a böngészőben/Folytatás ebben a böngészőben** => a számítógéphez alapértelmezésben rendelt böngésző van nyitva. Ha az alkalmas, akkor használja, **ha nem, akkor nyissa meg az alkalmas böngészőt és annak felső kereső sorába másolja át a bekapcsolódási linket.**
- **Már rendelkezik a Teams alkalmazással? / Már rendelkezik a Teams appal?** => ha már korábban telepítve volt a Teams, akkor érdemes ide kattintani, egyes esetekben előfordul, hogy a telepített Teams automatikusan elindul.

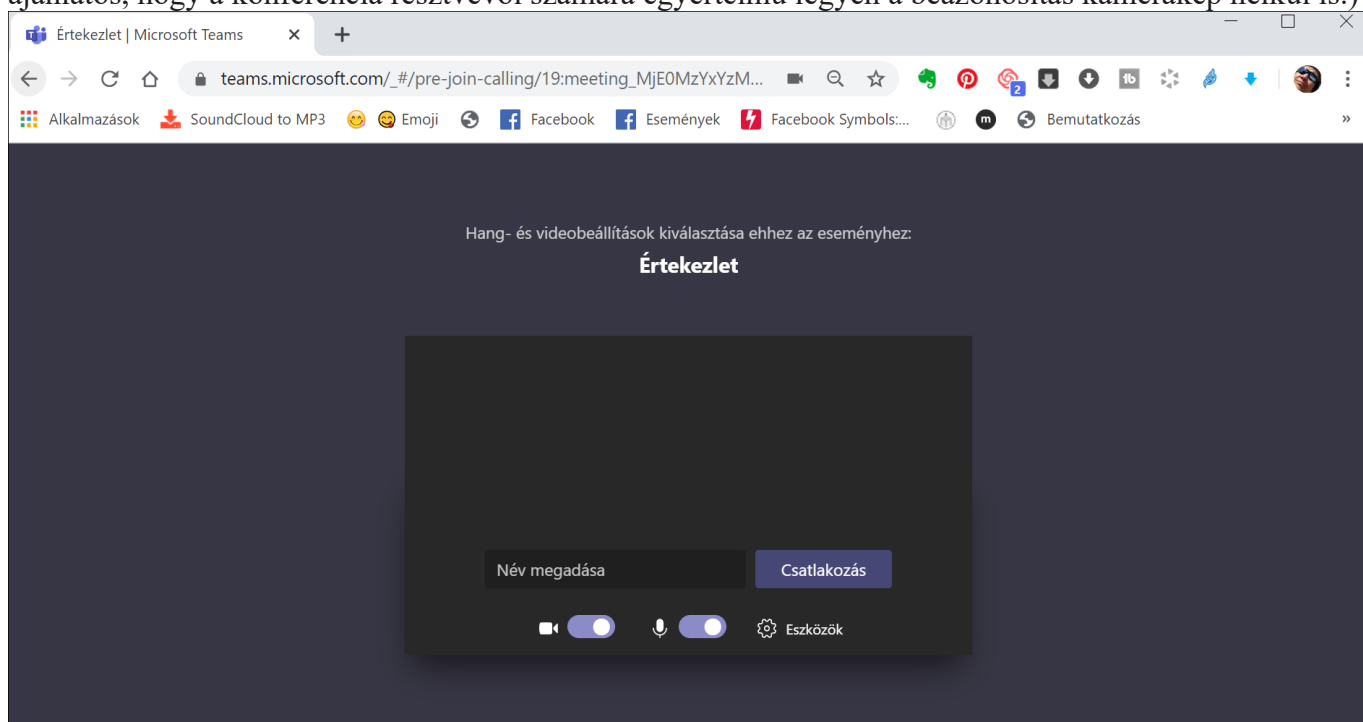
Ha alkalmas böngészőből nyitja meg a Teams-et, akkor a következő képernyő jelenik meg, ahol lehet engedélyezni a mikrofon és kamera használatát.



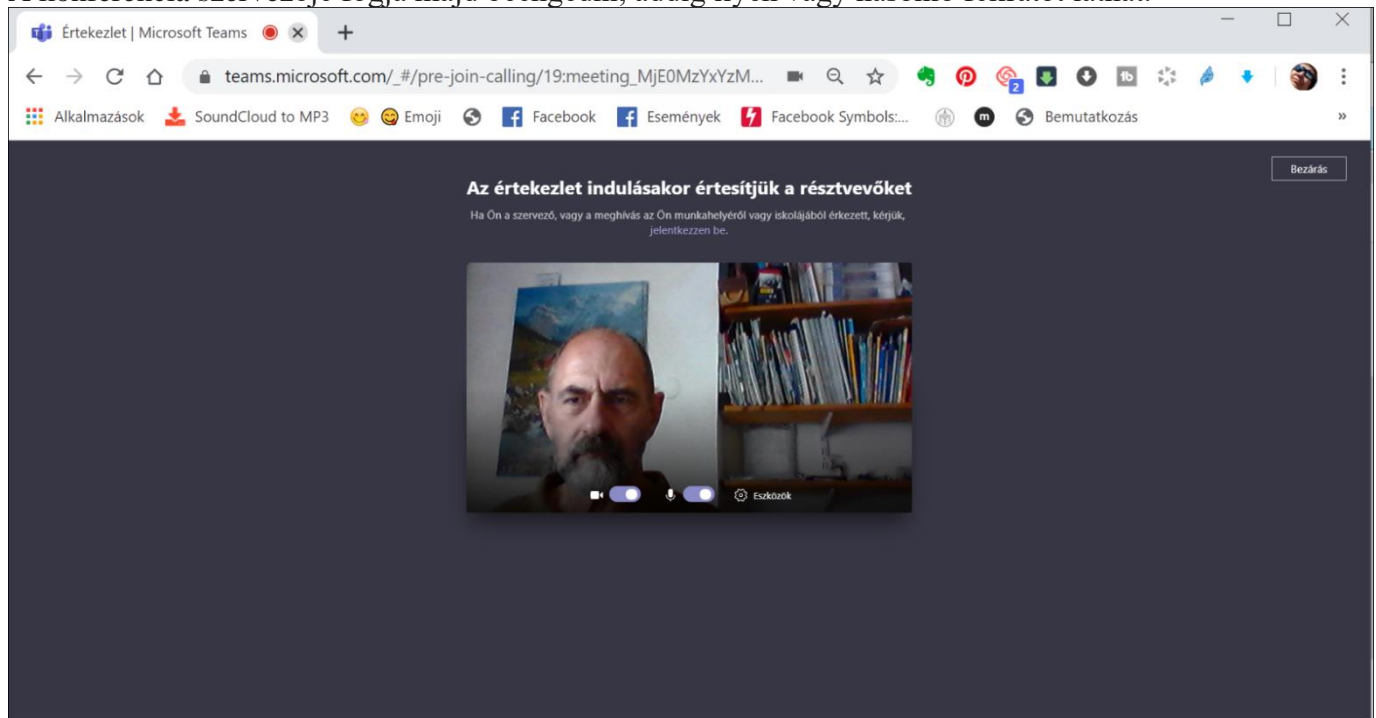
Engedélyezés gomb megnyomását követően a következő ablak lesz látható.



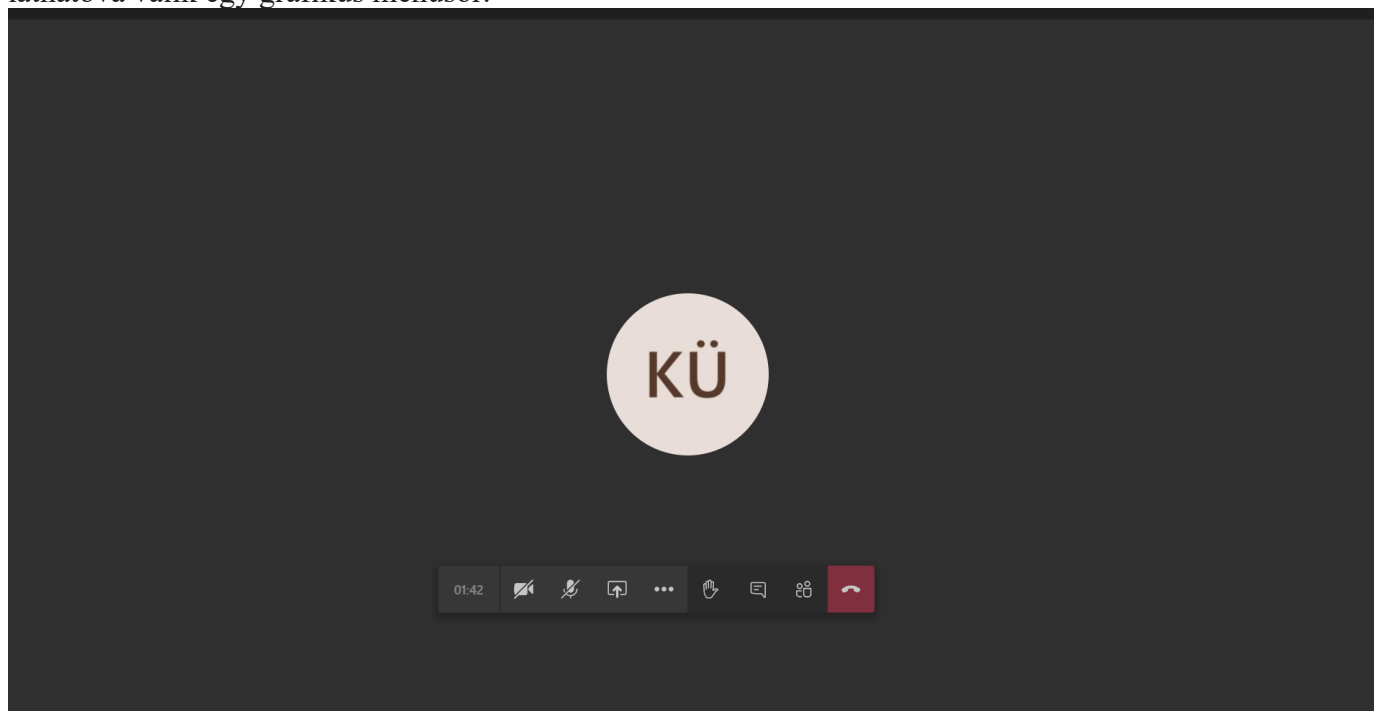
A hozzáférés engedélyezése vagy letiltása után a következő képernyőn meg kell adni a teljes nevet. (Ez azért ajánlatos, hogy a konferencia résztvevői számára egyértelmű legyen a beazonosítás kamerakép nélkül is.)



A konferencia szervezője fogja majd beengedni, addig ilyen vagy hasonló feliratot láthat.



Amikor a konferencia szervező beengedte, akkor láthatja a már becsatlakozott előadókat, résztvevőket, vagy csak a betűrövidítésüket, ha a kamerájuk ki van kapcsolva. A képernyőn mozgatva a kurzort, középen alul láthatóvá válik egy grafikus menüsor.




Technikai tudnivalók a videokonferencia résztvevőinek


Kérjük a kamerát és a mikrofont kikapcsolni! Csak az előadók és a levezető elnök tartsa bekapcsolva a kamerájukat. Alapelv, hogy a háttérzaj és az összegegyezés elkerülése érdekében lehetőség szerint csak egy személynél legyen bekapcsolva a mikrofon. A konferencia szervezője felügyeli, szükség esetén kikapcsolja a mikrofont, azonban aki szót kapott, annak kell bekapcsolnia a mikrofonját. Tehát az alapeset:



Kérdések, hozzászólások a chat (ejtsd: cset, magyarul: csevegés) alkalmazásával lehetségesek (**Beszélgetése megjelenítése** nyomógomb, amelynek hatására a képernyő jobb oldalán egy írható panel nyílik meg):




Kézfelemelése útján is lehet jelentkezni kérdésseltevésre, hozzászólásra (**Kézfelemelése** nyomógomb):



A levezető elnök az időkorlát figyelembevételével fogja felkérni a kérdezőt, hozzászólót. Csak ez után kapcsolja be a kamerát és a mikrofont, majd a hozzászólás után kérjük a kikapcsolásukat:

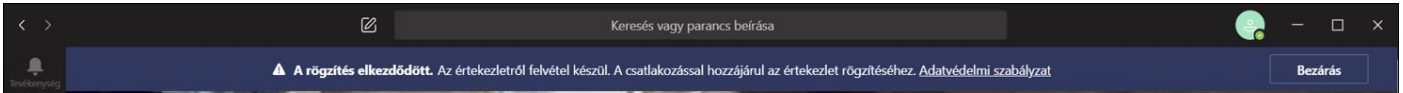


A jelzett megosztási gombot az előadó használja az előadásának megosztására. Résztvevőként kérjük ne használja, mert a konferenciát megzavarja és a szervező kitiltja a részvételből:




Az értekezlet/konferencia rögzítése

Az értekezlet/konferencia készítője videófelvételt tud készíteni. Erről a résztvevőket a készítő vagy a levezető elnök értesíti, majd elindítja a rögzítést. Ekkor a résztvevők a képernyő felső részében a következő üzenetet látják, amely a Bezárás nyomógombbal kikapcsolható.



Az értekezlet során a rögzítés tényét az alábbi képernyőkivágáson, bal oldalt látható piros lámpa mutatja:



Ha a konferencia szervezője rögzítette a konferenciát, akkor a videofelvétel – a szervező döntése szerint – bekerülhet a KTE Aktuális év lezajlott eseményei fülről elérhető kapcsolatos programba, ahol egy linkről indítható vagy a link kiküldhető e-mail útján is.

Az értekezlet befejezése

A konferencia levezető elnöke – szokás szerint – összegezheti az elhangzottakat. A résztvevőknek kilépés a piros háttérű telefon nyomógombra kattintva.

Az értekezlet készítője a További műveletek nyomógomb (három pont) útján állítja le a konferenciát, illetve, ha felvétel készült, akkor a felvétel készítést is.

Az egyes böngészők használhatósága Teams-hez

(<https://docs.microsoft.com/en-us/microsoftteams/limits-specifications-teams#browsers>)

Böngésző	Hívás, audió, videó és megosztás	Értekezlet, audió, videó és megosztás
Internet Explorer 11	Nem támogatott	
Microsoft Edge (RS2 vagy későbbi)	Teljesen támogatott kivéve a kimenő megosztás. A tapasztalataink szerint előfordult, hogy a konferencia csatlakozási kérelem nem jut el a szervezőhöz, ezért nem ajánljuk.	Teljesen támogatott kivéve a kimenő megosztás
Microsoft Edge (Chromium bázisú)	Teljesen támogatott	Teljesen támogatott
Google Chrome	Teljesen támogatott	Teljesen támogatott
Firefox	Nem támogatott	
Safari 11.1+	Nem támogatott	

Információk a Teams-ről

A Teams használatához – további ismeretszerzéshez – a következő linkeken található információk:

<https://support.office.com/hu-hu/teams>



Ezen belül a **Kezdés** fülre kattintva lehet alapismereteket szerezni cikkekből és videókból, mint pl. Bejelentkezés és első lépések (<https://support.microsoft.com/hu-hu/office/bejelentkez%C3%A9s-%C3%A9s-a-teams-haszn%C3%A1lat%C3%A1nak-els%C5%91-l%C3%A9p%C3%A9sei-6723dc43-dbc0-46e6-af49-8a2d1c5cb937>)

További információk a következő linken olvashatók:

<https://support.microsoft.com/hu-hu/office/tov%C3%A1bbi-inform%C3%A1ci%C3%B3-a-teamsr%C5%91l-f87289ef-3c5a-4b8e-aaed-6eb99e51ade7>

Összeállították:

Aszódi Sándor (sandor.aszodi@gmail.com)

Dr. Fenyves László (fenyvesl@t-online.hu)